

CURSO

Periodistas en el Mundo Financiero

Centro de Estudios Financieros ESE Business School,
Facultad de Comunicación de la Universidad de los Andes y
Asociación Nacional de la Prensa

OBJETIVO

Capacitar a los periodistas con conceptos del mundo financiero, para así fortalecer la comprensión del mercado de capitales. Ayudar a través de un periodismo informado, independiente y crítico, a mejorar la calidad de la información general sobre el sistema financiero.



Universidad de los Andes

CEF - Centro Estudios Financieros



ASOCIACIÓN
NACIONAL
DE LA PRENSA
CHILE



Universidad de
los Andes

^
FACULTAD
DE COMUNICACIÓN



Desarrollo Económico en Chile



Prensa Presidencia @presidencia_cl · 4 h

En respuesta a @presidencia_cl

"No concibo desarrollo a espaldas de las personas, donde sólo importen los números y no cómo lo están pasando las familias", Pdta. Bachelet.



132 563 568

Las políticas públicas son fundamentales para mejorar la calidad de vida. Y si bien su impacto en el bienestar de las personas se genera a través de múltiples canales, algunos más cuantificables que otros, es mediante aumentos en el nivel de ingreso per cápita que la mayoría de estos beneficios se materializan. En efecto, cuando aumenta el ingreso per cápita se elevan los ingresos tributarios, lo que permite financiar mayores beneficios sociales, entregar más y mejor educación y salud, y elevar la inversión pública en infraestructura, como carreteras, puentes y puertos. Esto también permite acceder a un entorno menos contaminado y más sustentable, y a una oferta de bienes y servicios más variados y de mayor calidad. Asimismo, a mayor progreso económico los trabajadores tienden a obtener salarios más altos y a acceder a mejores oportunidades laborales. Entonces, aun cuando el producto per cápita no es un indicador perfecto, es lo suficientemente cercano, medible, y comparable internacionalmente, como para ser considerado una medida de bienestar social.

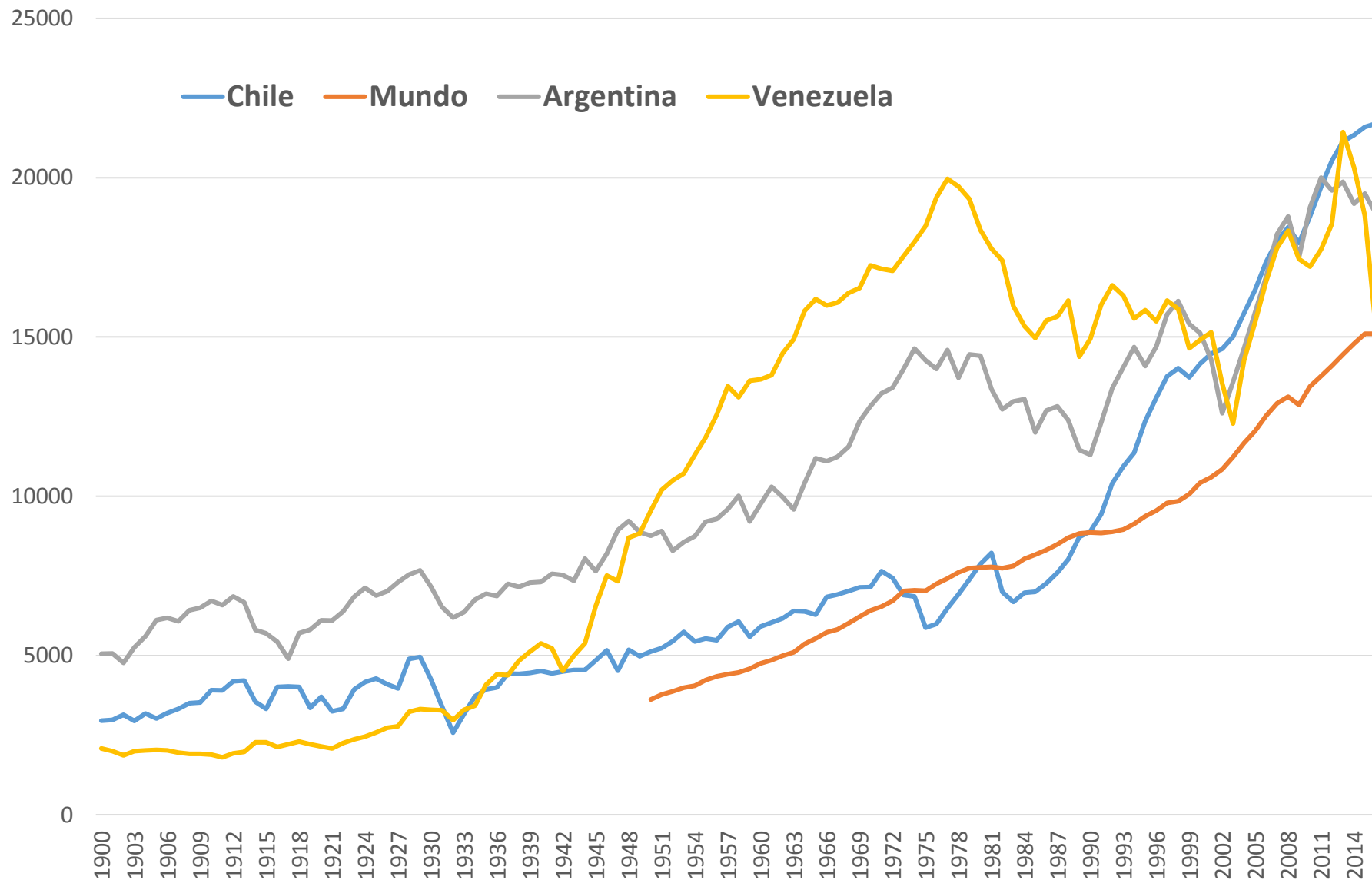
INFORME ANUAL 2017
Comisión Nacional de Productividad

El crecimiento económico

¿Cómo lo ha hecho Chile?



Ingreso per capita en US\$ de 2011 a PPC



Las fuentes del crecimiento



Capital Físico



Capital humano



Tecnología

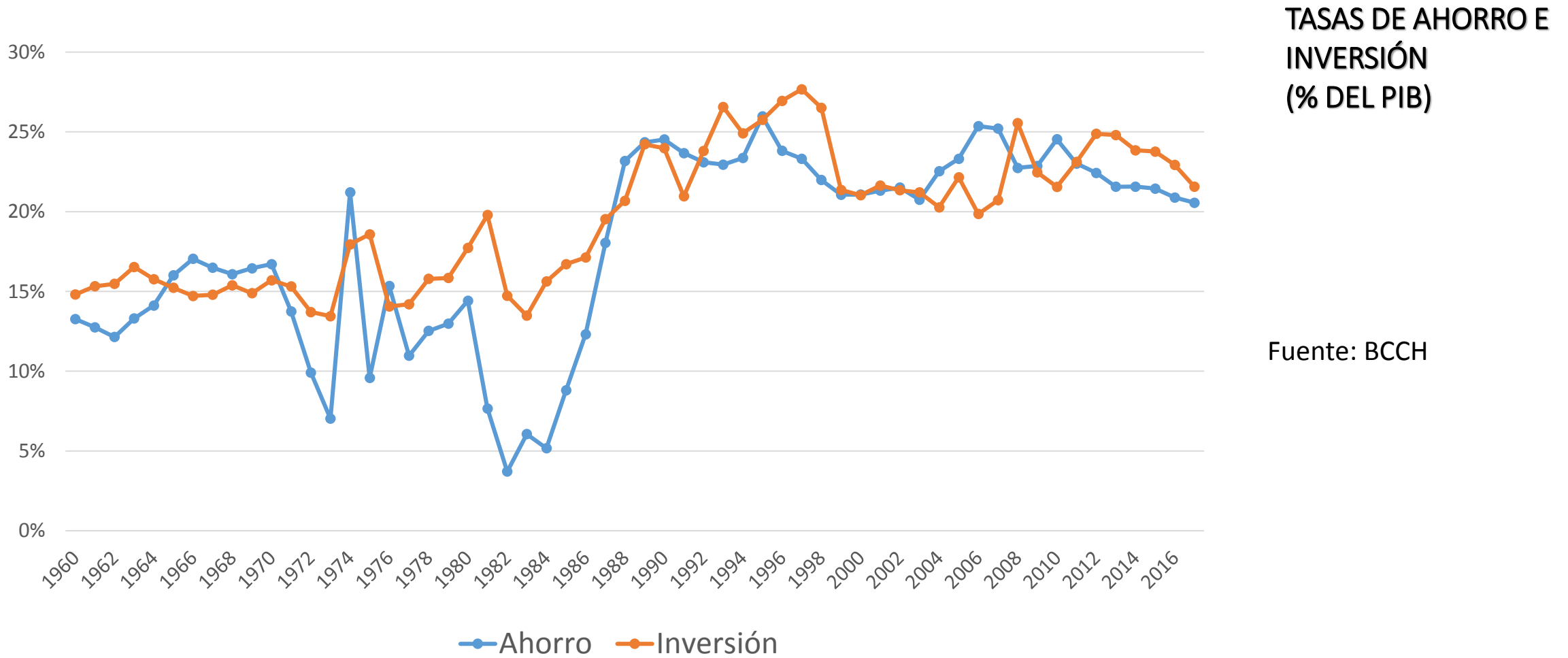


Institucionalidad, reglas del juego

1. Stock de Capital

- El stock de capital aumenta por la inversión (componente de la demanda agregada que vimos antes).
- La inversión se divide en maquinaria y equipos (inversión inmobiliaria) y construcción y otras obras (inversión inmobiliaria).
- Para financiar la inversión se requiere ahorro, es decir, un sacrificio de consumo presente.
- Políticas de fomento al ahorro y la inversión son claves para lograr crecimiento económico.
- En países de bajos ingresos, donde el sacrificio de consumo presente es más difícil, son importantes las políticas de fomento al ahorro y la inversión externas.





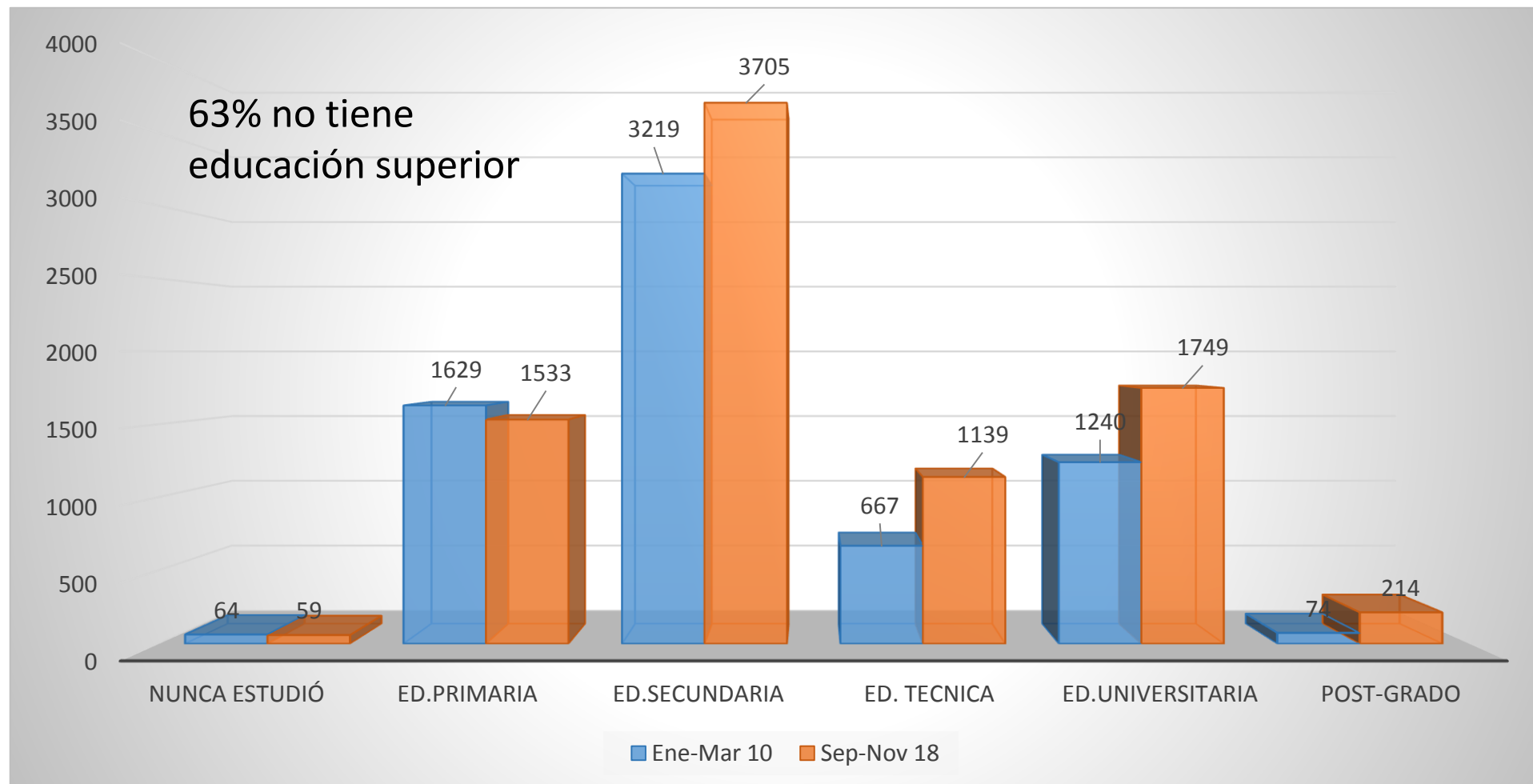
Tasas de ahorro e inversión insuficientes para crecimientos de 4% o mas

2. Trabajo, capital humano



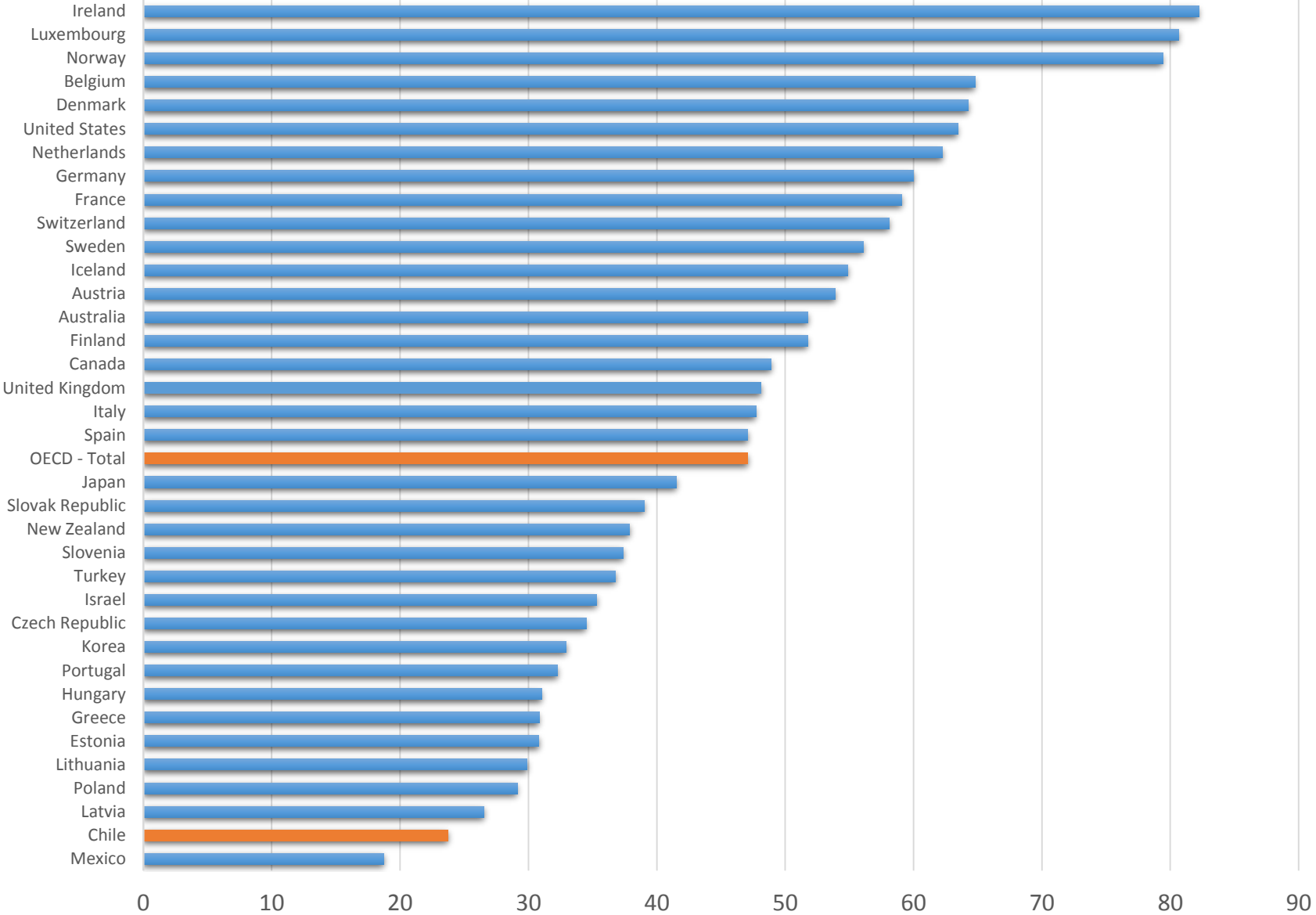
- La clave es la educación, formal e informal.
- Educación para la productividad, importancia de las llamadas “habilidades blandas”, especialmente disciplina, esfuerzo, etc.
- Importancia del proceso llamado “learning by doing”, el trabajo es la mejor experiencia.
- Calidad del profesorado.
- Rol de los padres (capital cultural o social)
- En estas materia Chile tiene el desafío de:
 - a) mejorar calidad de educación formal.
 - b) Incentivar trabajo juvenil (problema de los NINI’s).
 - c) Capacitación laboral
 - d) Desafío demográfico

Fuente: INE

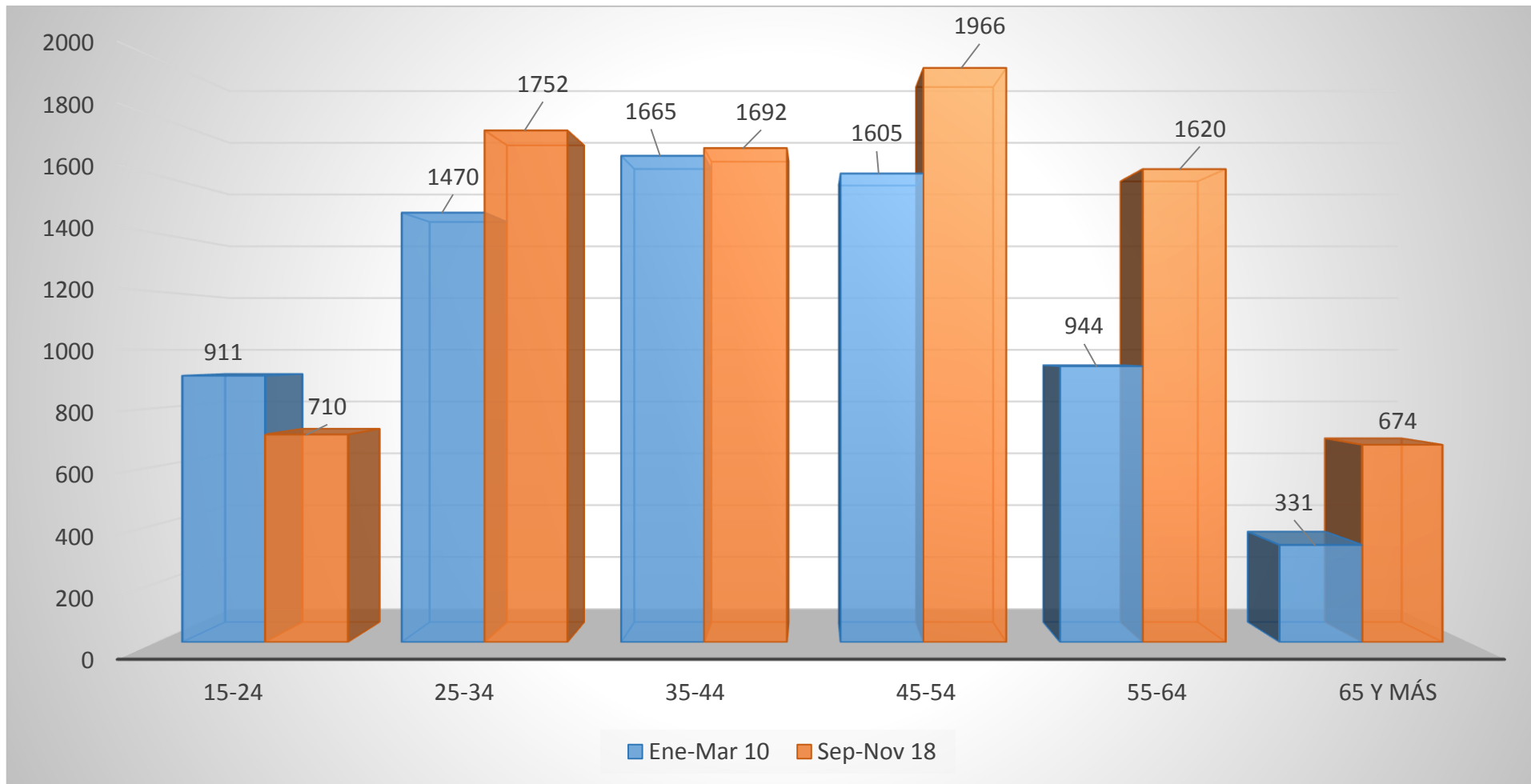


ESCOLARIDAD DE LOS OCUPADOS (cifras en miles)

OECD: Productividad por hora trabajada (2016, US\$ PPC 2010)



Fuente: OECD Stats

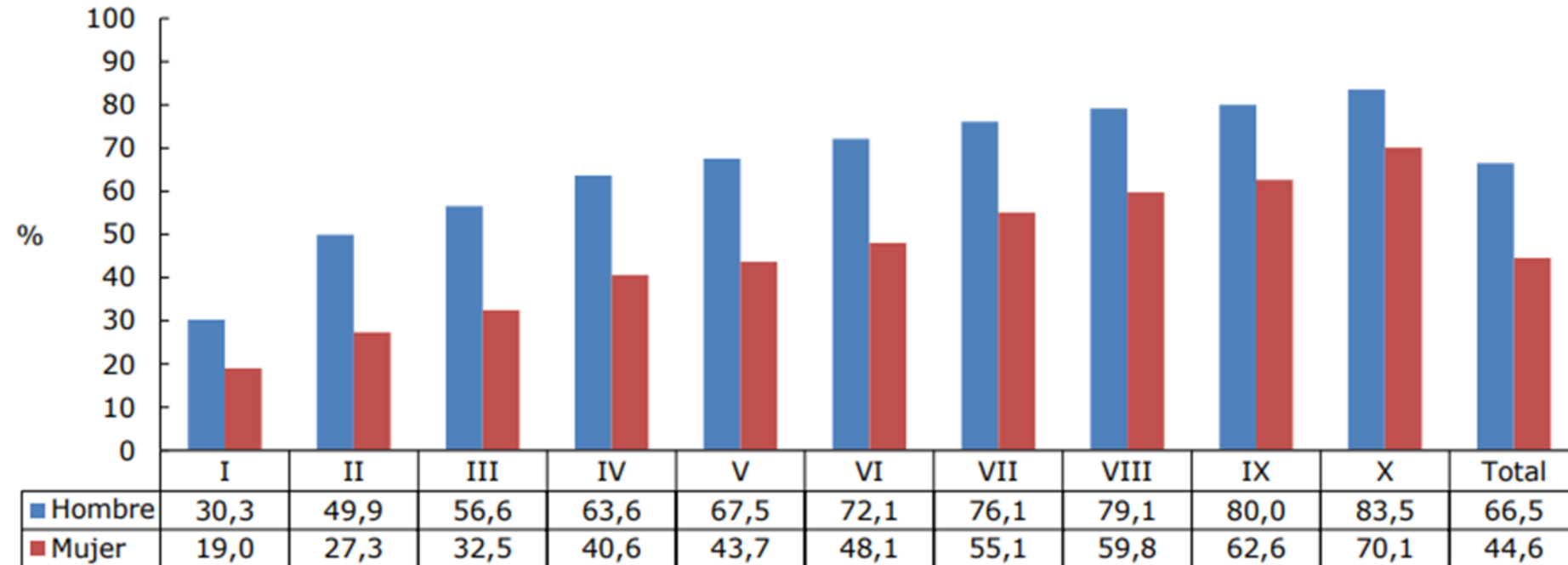


Fuente: INE

RANGO ETARIO DE LOS OCUPADOS (miles)

Tasa de ocupación por decil de ingreso autónomo per cápita del hogar y sexo, 2017

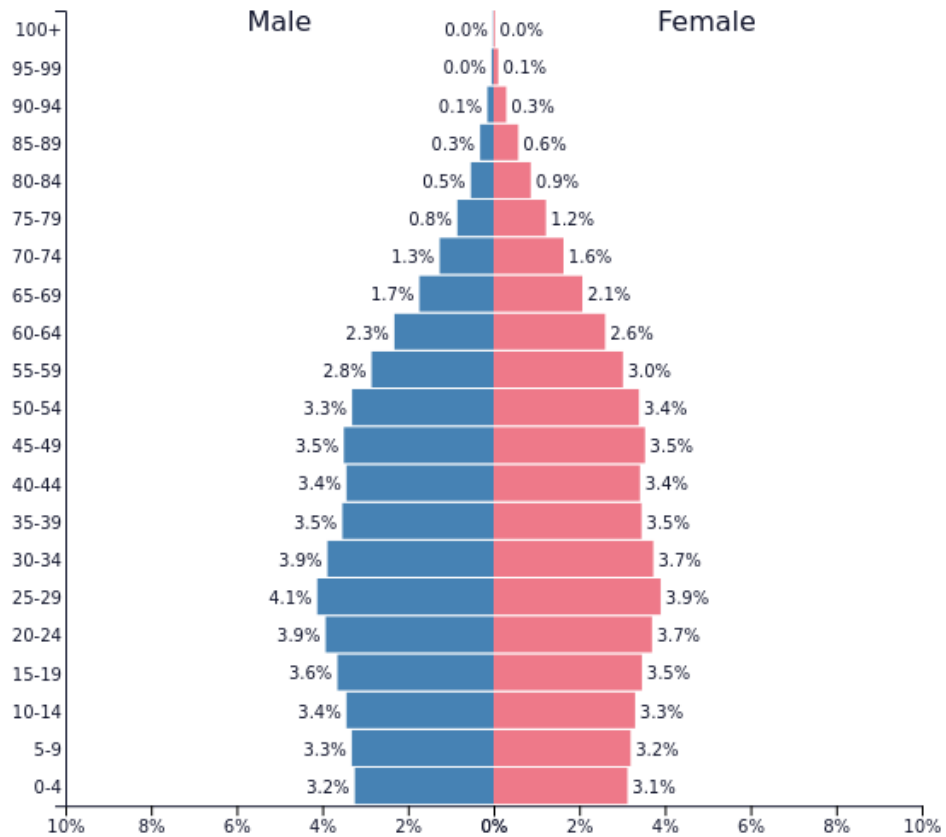
(Porcentaje, población de 15 años o más por decil de ingreso autónomo per cápita del hogar y sexo)



* Al 95% de confianza, en el año 2017, se encuentran diferencias significativas en la tasa de ocupación entre hombres y mujeres en todos los deciles.

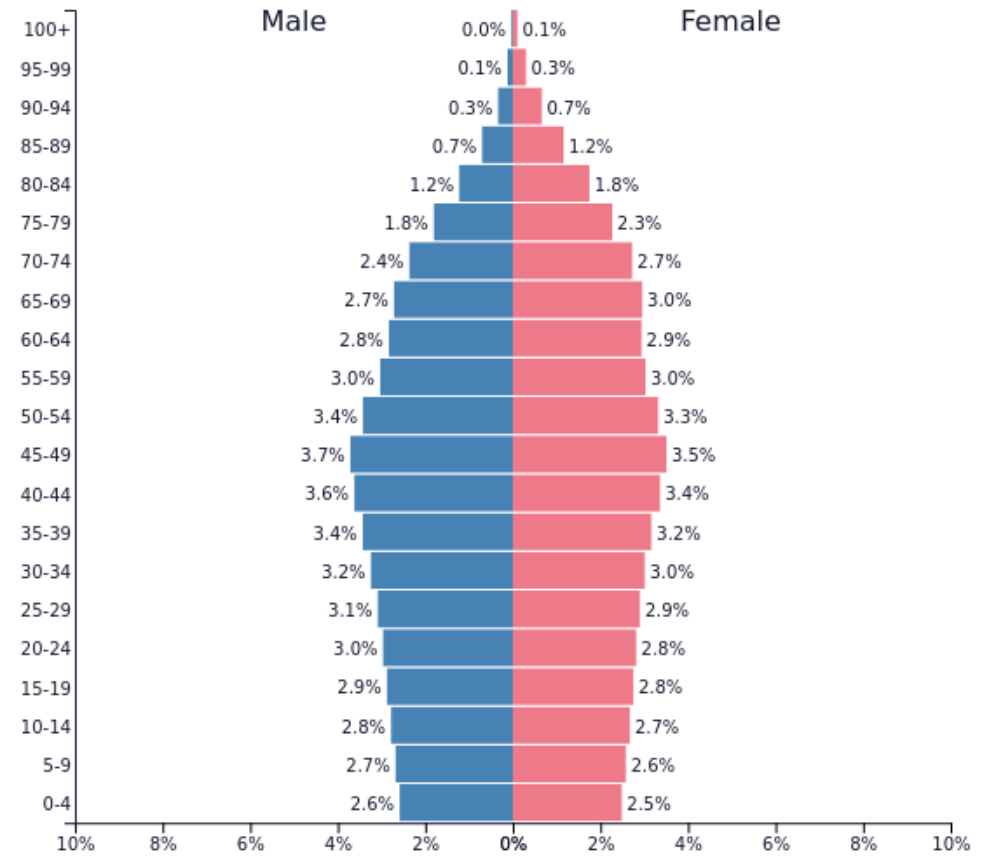
* Se excluye servicio doméstico puertas adentro y su núcleo familiar.

La segregación de nuestro mercado laboral



Chile - 2017
Population: 18,313,495

PopulationPyramid.net



PopulationPyramid.net

Chile - 2037
Population: 20,920,373

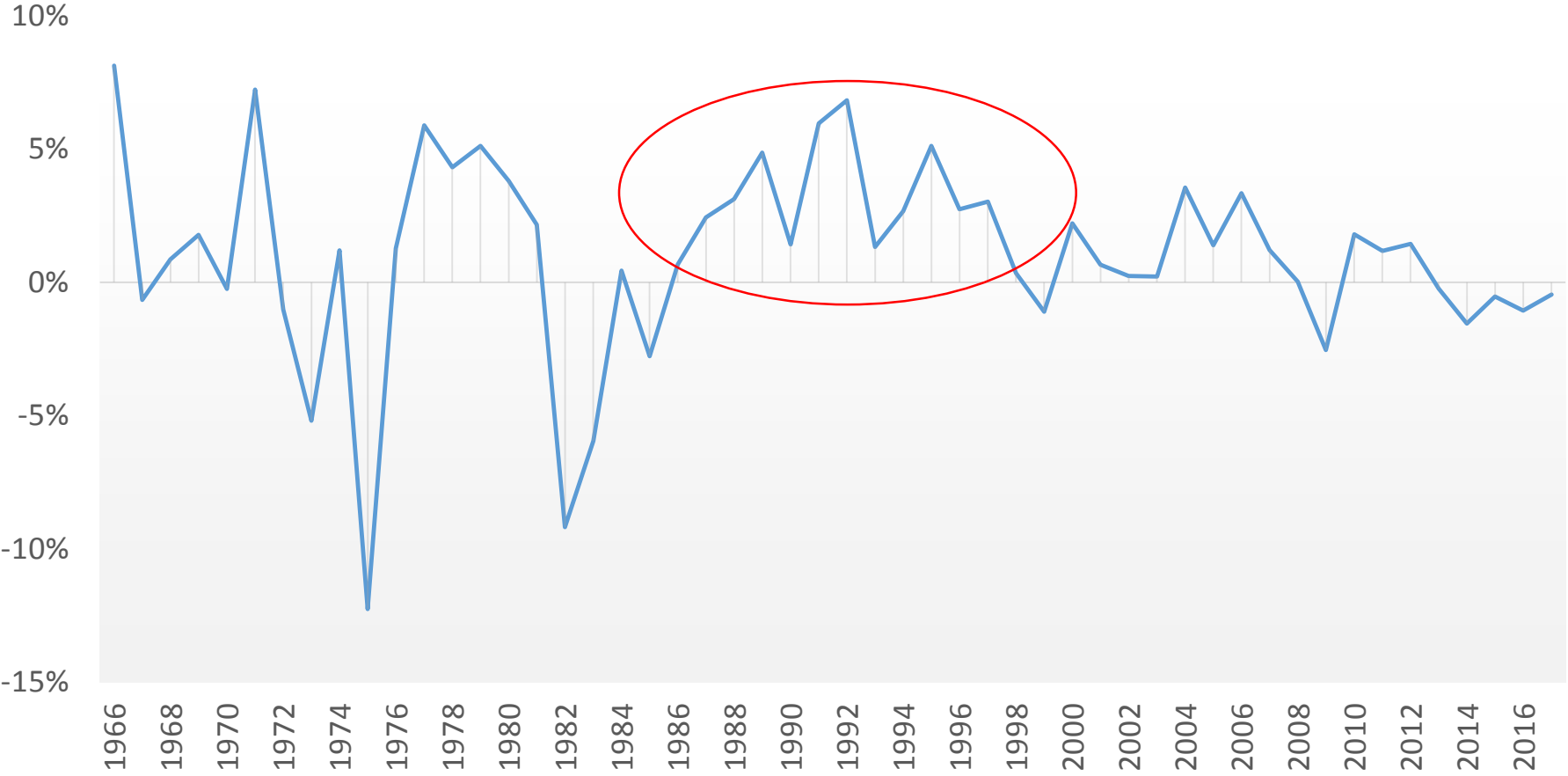
Pirámide Poblacional Chile: ¡Necesitamos niños!

3. Desarrollo Tecnológico

- Tecnología: corresponde a la forma cómo se combinan los factores productivos.
- El cambio tecnológico es un determinante muy importante del crecimiento.
- La productividad puede aumentar cambiando la forma como se combinan los factores.
- Es importante en este tema el proceso de investigación y desarrollo. La legislación sobre patentes debe incentivar la investigación.
- Dado el carácter de bien público de los conocimientos, las políticas públicas tienen un rol en el fomento de la investigación.



Fuente: CLAPES UC

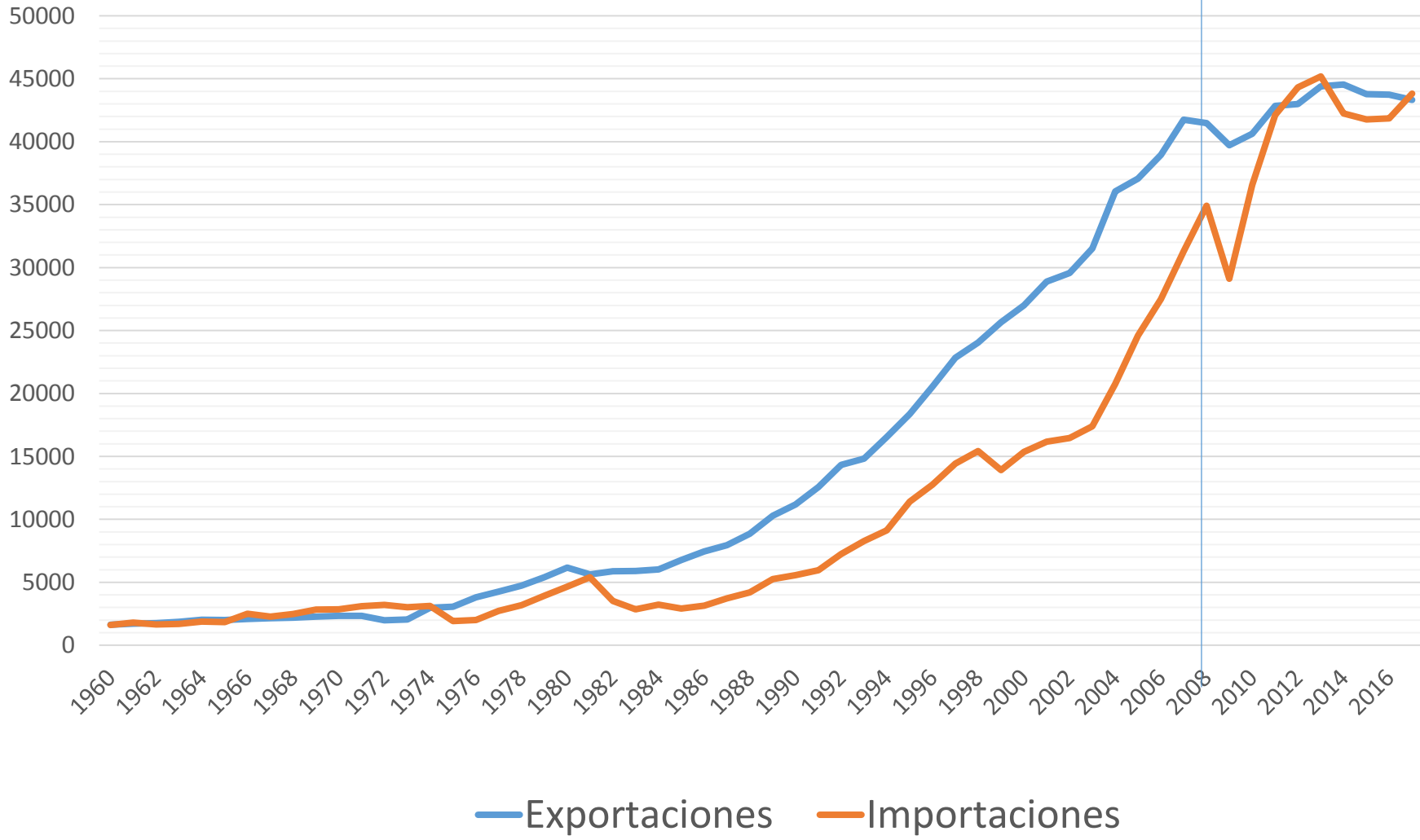


La productividad está estancada
hace años



4. Otros determinantes del crecimiento

- Recursos naturales: no son necesarios ni suficientes, aunque pueden contribuir si son bien utilizados.
- Crecimiento poblacional: antes se pensaba que reducir la tasa de natalidad podía aumentar PIB per cápita. Hoy ese planteamiento ha perdido validez. Las políticas de control demográfico están generando serios problemas, y el objetivo ahora es inverso.
- Libre comercio: fomento de ventajas comparativas.
- **Factores institucionales:** son un determinante clave, reflejado en estabilidad de reglas del juego, resguardo de la propiedad privada, independencia de poderes del Estado, manejo de política económica, confianza institucional, etc.



Exportaciones & Importaciones en \$ ctes (ref 2013)



Dos preguntas:

- ¿Es fácil crecer?
- ¿Chile tiene asegurado en un plazo razonable llegar a ser un país desarrollado?